



ECOLE DOCTORALE DES SCIENCES DE LA VIE ET DE LA SANTE – ED62

ENQUETES OVE 2019

DOCTEURS 2013 – 2015 - 2017

Nombre de docteurs enquêtés : 472

Nombre de répondants : 329

Taux de réponse : 69,7 %

Taux d'insertion* professionnelle des docteur-e-s



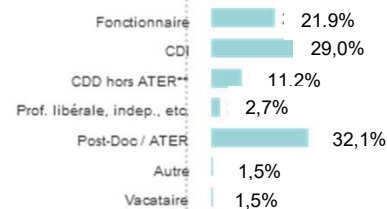
- 2017 **80,4%**
- 2015 **91,7%**
- 2013 **93,8%**

56,5% ayant trouvé un emploi directement après la soutenance.

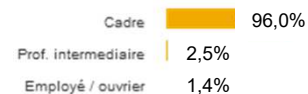
► Secteur de l'emploi



► Type de contrat



► Niveau de l'emploi



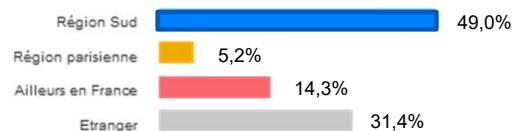
► Nationalité



► Salaire net mensuel moyen

- 2017 **2699 €**
- 2015 **2440 €**
- 2013 **3199 €**

► Localisation des emplois



Lien déclaré entre l'emploi et la formation doctorale

L'emploi correspond au **domaine de la formation** **83,3%**

L'emploi correspond au **niveau de la formation** **80,7%**



30,5% des docteur-e-s sont à la recherche d'un nouvel emploi.

► Principales raisons de la recherche d'un nouvel emploi :

- Fin de contrat en cours **42,3%**
- Mobilité géographique **32,6%**